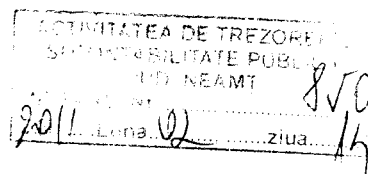


COMUNA BICAZU ARDELEAN  
JUDETUL NEAMT  
Nr. 770/11.02.2011



C A T R E,  
D.G.F.P NEAMT

.Alaturat va inaintam "Situatii financiare la 31.decembrie 2011 si anexe  
aferente."

PRIMAR  
BIRSAN CONSTANTIN IOAN



.CONTABIL  
GHERGHIN AURELIA

## **DECLARATIE**

***Subsemnatii Birsan Constantin Ioan in calitate de ordonator principal de credite si Gherghin Aurelia sef birou contabilitate in conformitate cu prevederile art 28 din Legea contabilitatii nr.82/1991 republicata, ne asumam raspunderea pentru intocmirea situatiilor financiare la 31 decembrie 2010 si confirmam ca:***


- a) politicile contabile utilizate la intocmirea situatiilor financiare la 31.12.2010 sunt in conformitate cu reglementarile contabile aplicabile;***
- b) situatiile financiare la 31 decembrie 2010 ofera o imagine fidela a pozitiei financiare, performantei financiare si a celorlalte informatii referitoare la activitatea desfasurata;***
- c) persoana juridica isi desfasoara activitatea in conditii de continuitate.***

**PRIMAR**

**Contabil,**

**BIRSAN CONSTANTIN IOAN**

**GHERGHIN AURELIA**



ROMANIA  
\* COMUNA \*  
CICEU  
Județul Hunedoara



# NOTA EXPLICATIVA

PRIVIND

PRINCIPIILE CONTABILE APLICATE IN VEDEREA INTOCMIRII SITUATIEI FINANCIARE  
LA 31 decembrie 2010

Elementele prezentate în situațiile financiare pe trim.IV 2010 s-au evaluat în conformitate cu principiile contabile generale având în vedere constrângerile contabilității de angajamente astfel:

- Principiul continuității activității care constă în faptul că unitatea administrativ-teritorială Bicazu Ardelean își continuă în mod normal funcționarea, fără a intra în stare de lichidare sau reducere semnificativă a activității.

- Principiul permanenței metodelor se utilizează prin menținerea în mod consecvent de la un exercițiu financiar la altul a metodelor de evaluare, înregistrare și prezentare a elementelor patrimoniale și a rezultatelor financiare, în scopul creării premiselor pentru compararea în timp a informațiilor contabile. Metodele care se folosesc trebuie să aibă caracter de permanență, în sensul utilizării lor în cadrul mai multor exerciții financiare consecutive, ceea ce permite compararea situațiilor financiare, iar analiza indicatorilor economico-financiarilor conduce la obținerea unor informații utile pentru utilizatori.

- Principiul prudenței se referă la determinarea valorii oricărui element patrimonial, printr-o evaluare prudentă și în special cu referire la:

- Principiul independenței exercițiului presupune delimitarea riguroasă în timp a veniturilor și cheltuielilor aferente exercițiului financiar pentru care se face raportarea, indiferent de data încasării sumelor sau a efectuării plăților, cerință de bază a contabilității de angajament. Acest lucru impune utilizarea unor conturi de regularizare, atât a veniturilor, cât și a cheltuielilor.

- Principiul evaluării separate a elementelor de activ și de datorii. În baza acestui principiu, componentele elementelor de activ sau de datorii trebuie evaluate separat.

- Principiul intangibilității presupune existența unei concordanțe depline între bilanțul de deschidere al unui exercițiu și cel de închidere al exercițiului precedent.

- Principiul necompensării interzice efectuarea de operațiuni compensatorii între elementele de activ și de datorii.

- Principiul prevalenței economicului asupra juridicului se referă la faptul că prezentarea valorilor din cadrul elementelor din bilanț și contul de rezultat patrimonial se face având în vedere fondul economic al tranzacției sau al operațiunii raportate și nu numai de forma juridică a acestora.

-Principiul pragului de semnificație are influență asupra relevanței informației, motiv pentru care situațiile financiare trebuie să conțină, în mod distinct numai acele elemente ce au o valoare semnificativă. Restul elementelor, în măsura în care au aceeași natură, precum și funcții similare se reflectă în sume cumulate.

Situațiile financiare prezentate pe trim.IV 2010 cuprind:

-bilantul cod 01;

-contul de rezultat patrimonial cod 02;

-situatia fluxurilor de trezorerie cod 03;

-situatia fluxurilor de trezorerie cod 04;

-disponibil din mijloace cu destinatie speciala cod 05;

-situatia unor indicat.referitori la protec.copilului si a pers.cu handicap cod.08;

-situatia activelor si datoriilor institutiilor publice din adm.locala cod.18;

-venituri,cheltuieli si excedente ale bugetelor locale pe UAT cod 24

-situatia modificarilor in structura activelor nete/capitalurilor proprii cod 25

-situatia activelor fixe neamortizabile ;anexa 35b cod 28,29

-contul de exec. bug.local.,in afara BL,VP -venituri 02,10.11,15 cod.20;

-contul de exec a Bl,<in afara BL,VP -cheltuieli 02,10.11,15, 02 cod.21;

ORDONATOR PRINCIPAL DE CREDITE

CONTABIL,

BIRSAN CONTANIN IOAN

GHERGHIN AURELIA



46

**BILANT**  
**31.12.2010**

pag.: 1 - lei -

COD	DENUMIRE INDICATORI	SOLD LA INCEPUTUL PERIOADEI	SOLD LA SFARSITUL PERIOADEI
0	TOTAL JUDET NEAMT		
01004	2.Instalatii tehnice, mijloace de transport, animale, plantatii, mobilier, aparatura birotica si alte active corporale (ct.213+214+231-281-291-293*)	62.790	328.793
01005	3.Terenuri si cladiri (ct.211+212+231-281-291-293*)	16.013.470	18.198.043
01015	7.TOTAL ACTIVE NECURENTE (rd.03+04+05+06-07-09)	16.076.260	18.526.836
01019	1.Stocuri (ct.301+302+303+304+305+307+309+331+332+341+345+346+347+349+351+354+356+357+358+359+361+371+381+/-348+/-378-391-392-393-394-395-396-397-398)	188.153	491.671
01023	Creante bugetare (ct.431**+437**+4424+4428**+444**+446**+4482+461+463+464+4664+4665+4669+481**+482**+497) din care:	390.360	542.760
01024	Creantele bugetului generale consolidat (ct.463+464+465+4664+4665+4669+497)	390.360	542.760
01030	Total creante curente (rd.21+23+25+27)	390.360	542.760
01033	Conturi la trezorerie, casa, alte valori avansuri de trezorerie (ct.510+5121+5125+5131+5141+5151+5153+5161+5171+5187+5201+5211+5212+5221+5222+523+5251+5252+5253+526+527+528+5291+5292+5293+5294+5299+5311+532+542+550+551+552+553+554+555+556+557+558+559+5601+5602+561+562+5711+5712+5713+5714+5741+5742+5743+5744) din care:	1.127.490	1.771.356
01035	Conturi la institutii de credit, casa, avansuri de trezorerie (ct.5112+5121+5124+5125+5131+5132+5141+5142+5151+5152+5153+5161+5162+5171+5172+5187+5314+5411+5412+542+550+558+5601+5602) din care:	1.909	1.457
01040	Total disponibilitati (rd.33+35)	1.129.399	1.772.813
01045	7.TOTAL ACTIVE CURENTE (rd.19+30+31+40+41+42)	1.707.912	2.807.244
01046	8.TOTAL ACTIVE (rd.15+45)	17.784.172	21.334.080
01072	6.Salariile angajatilor (ct.421+423+426+4271+4273+4281)	141.430	49.610
01078	10.TOTAL DATORII CURENTE (rd.60+62+65+70+71+72+73+74+75)	141.430	49.610
01079	11.TOTAL DATORII (rd.58+78)	141.430	49.610
01080	12.ACTIVE NETE = TOTAL ACTIVE - TOTAL DATORII - CAPITALURI PROPRII (rd.80=rd.46-79=rd.90)	17.642.742	21.284.470

COD	DENUMIRE INDICATORI	SOLD LA INCEPUTUL PERIOADEI	SOLD LA SFARSITUL PERIOADEI
01084	1.Rezerve, fonduri (ct.100+101+102+103+104+105+106+131+ 132+133+134+135+136+137+1391+1392+ 1393+1394+1396+1399)	17.177.117	17.607.799
01085	2.Rezultatul reportat (ct.117-sold creditor)	188.153	3.676.615
01087	4.Rezultatul patrimonial al exercitiului (ct.121-sold creditor)	277.472	56
01090	6.TOTAL CAPITALURI PROPRII (rd.84-85-86+87-88)	17.642.742	21.284.470

Conducatorul institutiei

Conducatorul compartimentului  
financiar- contabil

A handwritten signature in black ink.

CONTUL DE REZULTAT PATRIMONIAL

31.12.2010

pag.: 1 - lei -

COD	DENUMIRE INDICATORI	An precedent	An curent
0	TOTAL JUDET NEAMT		
02002	Venituri din impozite, taxe, contributii de asigurari si alte venituri ale bugetelor (ct.730+731+732+733+734+735+736+739+745+746+750+751)	3.786.511	4.218.070
02003	Venituri din activitati economice (ct.701+702+703+704+705+706+707+708 +/- 709)	128.701	509.255
02004	Finantari, subventii, transferuri, alocatii bugetare cu destinatie speciala (ct.770+771+772+773+774+775+776+778+779)	416.673	462.089
02005	Alte venituri operationale (ct.714+718+719+721+722+781)	903.195	1.036.000
02006	TOTAL VENITURI OPERATIONALE (rd.02+03+04+05)	5.235.080	6.225.414
02008	Salarii si contributiile sociale aferente angajatilor (ct.641+642+645+646+647)	2.053.348	1.672.081
02009	Subventii si transferuri (ct.670+671+672+673+674+675+676+677+678+679)	354.448	489.029
02010	Stocuri, consumabile, lucrari si servicii executate de terti (ct.601+602+603+606+607+608+609+610+611+612+613+614+622+623+624+626+627+628+629)	1.728.759	1.676.230
02011	Cheltuieli de capital, amortizari si provizioane (ct.681+682+689)	820.968	2.168.809
02013	TOTAL CHELTUIELI OPERATIONALE (RD.08+09+10+11+12)	4.957.523	6.006.149
02015	- EXCEDENT (rd.06-rd.13)	277.557	219.265
02023	-EXCEDENT (rd.15+20-16-21)	277.557	219.265
02031	- EXCEDENT (rd.23+28-24-29)	277.557	219.265

Conducatorul institutiei



Conducatorul compartimentului  
financiar- contabil



SITUATIA FLUXURILOR DE TREZORERIE

31.12.2010


pag.: 1

COD	DENUMIRE INDICATORI	Total	Casa in lei	Finantarea din bugetul de stat	Finantarea din bugetul local	Finantarea din bugetul asigurarilor sociale de stat	Finantarea din bugetul asigurarilor pentru somaj	Finantarea din bugetul fd. national unic de asig. sociale de sanatate	Finantare de la bugetul trezoreriei statului
0	TOTAL JUDET NEAMT								
03002	1. Incasari	8.753.554	904.180						
03003	2. Plati	8.109.688	904.180		4.779.652				
03004	3. Numerar net din activitatea operationala (rd.02-rd.03)	643.866			4.779.652				
03013	IV.CRESTEREA (DESCRSTEREA) NETA DE NUMERAR SI ECHIVALENT DE NUMERAR (rd.04+rd.08+rd.12)	643.866			4.779.652				
03014	V. NUMERAR SI ECHIVALENT DE NUMERAR LA INCEPUTUL ANULUI	1.127.490							
03015	VI.NUMERAR SI ECHIVALENT DE NUMERAR LA SFARSITUL PERIOADEI (rd.13+rd.14), din care:	1.771.356			4.779.652				

Conducatorul institutiei

Conducatorul compartimentului financiar- contabil

Viza trezoreriei



*[Handwritten signature]*

**Anexa la Situatia fluxurilor de trezorerie  
la 31.12.2010**

**Detaliere coloana 8.**

<b>Nr crt</b>	<b>Contul</b>	<b>Sold la 31,12.2009</b>	<b>Incasari</b>	<b>Plati</b>	<b>Sold la 31.12.2010</b>
<b>1.</b>	<b>5002012614414</b>	<b>1840</b>	<b>2990</b>	<b>4830</b>	<b>0</b>
<b>2.</b>	<b>500414566825</b>	<b>2365</b>	<b>153120</b>	<b>148582</b>	<b>6903</b>
<b>3.</b>	<b>50042614414</b>	<b>225729</b>	<b>818224</b>	<b>932182</b>	<b>111771</b>
<b>4.</b>	<b>50062614414</b>	<b>30104</b>	<b>45613</b>	<b>52115</b>	<b>23602</b>
<b>5.</b>	<b>50102614414</b>	<b>413332</b>	<b>462089</b>	<b>516877</b>	<b>358544</b>
<b>6.</b>	<b>50392614414</b>	<b>453550</b>	<b>674108</b>	<b>453549</b>	<b>674109</b>
<b>7.</b>	<b>21-24</b>	<b>0</b>	<b>4998861</b>	<b>4998861</b>	<b>0</b>
<b>8.</b>	<b>50022017355377</b>	<b>0</b>	<b>95650</b>	<b>95650</b>	<b>0</b>
<b>9.</b>	<b>50022027713162</b>	<b>0</b>	<b>100000</b>	<b>95000</b>	<b>5000</b>
<b>10.</b>	<b>50022917355377</b>	<b>130</b>	<b>0</b>	<b>130</b>	<b>0</b>
<b>11.</b>	<b>500617355377</b>	<b>440</b>	<b>0</b>	<b>440</b>	<b>0</b>
<b>12.</b>	<b>50072614414</b>	<b>0</b>	<b>591427</b>	<b>0</b>	<b>591427</b>
<b>13.</b>	<b>50332614414</b>	<b>0</b>	<b>2292</b>	<b>2292</b>	<b>0</b>
	<b>Total</b>	<b>1127490</b>	<b>7944374</b>	<b>7300508</b>	<b>1771356</b>

ORDONATOR DE CREDITE    SEF BIROU CONTABILITATE    VIZA TREZORERIEI

BIRSAN CONSTANTIN IOAN    GHERGHIN AURELIA



*Handwritten signature or initials.*

SITUATIA FLUXURILOR DE TREZORERIE

31.12.2010

pag.: 1 - lei -

COD	DENUMIRE INDICATORI	Total	Casa in valuta	Alte disponibilitati
	TOTAL JUDET NEAMT			
4003	2. Plati	452		452
4004	3. Numerar net din activitatea operationala (rd.02-rd.03)	-452		-452
4013	IV CRESTEREA (DESCRESTEREA) NETA DE NUMERAR SI ECHIVALENT DE NUMERAR (rd.04+rd.08+rd.12)	-452		-452
4014	V NUMERAR SI ECHIVALENT DE NUMERAR LA INCEPUTUL PERIOADEI	1.909		1.909
4017	VI NUMERAR SI ECHIVALENT DE NUMERAR LA FINELE PERIOADEI(rd.13+14+15-16)	1.457		1.457

Conducatorul institutiei

Conducatorul compartimentului  
financiar- contabil

## DISPONIBIL DIN MIJLOACE CU DESTINATIE SPECIALA

31.12.2010

- lei -

DENUMIRE INDICATORI	COD	DISPONIBIL LA INCEPUTUL ANULUI	INCASARI	PLATI	DISPONIBIL LA SFARSITUL PERIOADEI
TOTAL JUDEȚ NEAMȚ	0				
TOTAL (rd.02 la 15)	05001	3.879	695.067	101.062	597.884
- Sume primite ca donatii si sponsori- zari (ct.550/analitic distinct)	05002		591.427		591.427
- Garantii materiale retinute gestiona- rilor conform Legii nr.22/1969 (ct. 550/analitic distinct)	05003	1.909		452	1.457
- Disponibil d in fonduri cu destinatie speciala reprezentand alocatia pentru copii n-ascuti conform Legii 416/2001 (ct. 550/analitic distinct)	05006	1.840	2.990	4.830	
- Alte disponibilitati cu destinatie speciala (ct.550/analitic distinct)	05011		100.650	95.650	5.000
- Ajutor financiar in echivalent a 100euro acordat cadrelor didactice din invatamantul preuniversitar (ct.550/analitic distinct)	05013	130		130	

Conducatorul institutiei,

Conducatorul compartimentului  
financiar-contabil

Situatia activelor si datoriilor institutiilor publice  
din administratia locala  
31.12.2010

pag.: 1 - lei -

COD	DENUMIRE INDICATORI	Sold la inceputul anului	Sold la sfarsitul perioadei
0	TOTAL JUDET NEAMT		
18005	Disponibilitati in lei ale institutiilor publice locale si ale institutiilor publice de subordonare locala, la trezorerii (ct.510+5121+5125+5151+5161 +5171+5211+528+5292+5294+5299+550+551+ 552+553+554+555+556+558+560+561+562) din care:	673.940	1.097.247
18008	Total (in baze cash) (rd.04+05)	673.940	1.097.247
18010	Total (in baze accrual)(rd.08+09)	673.940	1.097.247
012	Disponibil din fondul de rulment (ct.5221)	453.550	674.109
18013	Total (in baze cash)(rd.11+12)	453.550	674.109
18015	Total (in baze accrual)(rd.13+14)	453.550	674.109
18032	Disponibilitati ale institutiilor publice locale si ale institutiilor de subordo- nare locala la institutiilor de credit rezidente (ct.5121+5124+5125+5131+5132 +5151+5152+5161+5162+5171+5172+550+ 5601) din care:	1.909	1.457
18036	Total (in baze cash)(rd.32+35)	1.909	1.457
18038	Total (in baze accrual) (rd.36+37)	1.909	1.457
18176	I.Creante ale bugetului local (ct.464- 497). Total (rd.177+178+179+183), din care:	390.360	542.760
18177	- de la populatie	359.945	430.023
18178	- de la operatori economici (S11)	30.415	112.737
185	Total creante (rd.176+184)	390.360	542.760
18332	Salariile angajatilor (ct.421+423+426+4271+4273+4281)	141.430	49.610
18335	Total (rd.331+332+333+334)	141.430	49.610

Conducatorul institutiei

Conducatorul compartimentului  
financiar- contabil



*WJ*

Situația unor indicatori referitori la protecția copilului  
și a persoanelor cu handicap


31.12.2010

pag.: 1 - lei -

COD	DENUMIRE	NUMAR
0	TOTAL JUDEȚ NEAMȚ	
*		14
08007	Asistenți personali pentru persoanele cu handicap	8

Conducătorul institutiei

Conducătorul compartimentului  
financiar- contabil



W  
G

CONTUL DE EXECUTIE A SUMELOR DEFALCATE  
DIN TAXA PE VALOAREA ADAUGATA PENTRU BUGETELE LOCALE LA  
31.12.2010

Cod rand	Denumire indicatori	Cod clasificatie bugetara	-lei-				
			Prevederi Bugetare Aprobate Initial	Prevederi Bugetare Definitive	Incasari Realizate	Plati Efectuate	Sume Restituite
A	B		1	2	3	4	5 = 3 - 4
	TOTAL JUDET NEAMT						
001	Sume defalcate din TVA	1102	1.949.000	2.902.000	2.893.347	2.893.347	
004	Sume defalcate din taxa pe valoarea adaugata pentru finantarea cheltuielilor descentralizate la nivelul comunelor, oraselor,municipiilor,sectoarelor si Municipiului Bucuresti, din care: -pentru finantarea cheltuielilor de personal din institutiile de invataman preuniversitar de stat	110202	1.446.000	1.164.000	1.155.347	1.155.347	
005	Sume defalcate din taxa pe valoarea adaugata pentru drumuri	110205	40.000	40.000	40.000	40.000	
007	Sume defalcate din taxa pe valoarea adaugata pentru echilibrarea bugetelor locale	110206	463.000	754.000	754.000	754.000	
008	Sume defalcate din taxa pe valoarea adaugata pentru programul de dezvoltare a infrastructurii si a bazelor sportive din spatiul rural	110207		944.000	944.000	944.000	

Conducatorul institutiei

Conducatorul compartimentului  
financiar- contabil



*[Handwritten signature]*

VENITURILE SI CHELTUIELILE BUGETELOR  
LOCALE PE UNITATI ADMINISTRATIV TERITORIALE

31.12.2010

- lei -

Denumire Indicatori	Cod Indicator	Nr. rand	Prevederi Anuale	Realizat
A	B	C	1	2
TOTAL JUDEȚ NEAMȚ		0		
I. COMUNE	000102	24001		
VENITURI TOTAL			5.608.000	4.998.861
Venituri proprii	4802	24002	1.403.000	830.445
I. Venituri curente, din care:	000202	24003	5.305.000	4.723.792
a) Cote și sume defalcate din impozitul pe venit	0402	24004		
- cote defalcate din impozitul pe venit	040201	24005	481.000	437.754
- sume alocate din cotele defalcate din impozitul pe venit pentru echilibrarea bugetelor locale	040204	24006	190.000	160.869
b) Sume defalcate din taxa pe valoarea adăugată	1102	24007		
- sume defalcate din taxa pe valoarea adăugată pentru finanțarea cheltuielilor descentralizate la nivelul comunelor, orașelor, municipiilor și sectoarelor Municipiului București	110202	24009	291.000	276.885
- sume defalcate din taxa pe valoarea adăugată pentru drumuri	110205	24011	2.902.000	2.893.347
- sume defalcate din taxa pe valoarea adăugată pentru echilibrarea bugetelor locale	110206	24012		
- sume defalcate din taxa pe valoarea adăugată pentru programul de dezvoltare a infrastructurii și a bazelor sportive din spațiul rural	110207	24013	1.164.000	1.155.347
c) Transferuri voluntare, altele decât subvențiile	3702	24014		
- donații și sponsorizări	370201	24015	1.000.000	1.000.000
4. Subvenții de la alte nivele ale administrației publice	420002	24022		
- subvenții de la bugetul de stat	4202	24023	303.000	275.069
- subvenții de la alte administrații	4302	24024	228.000	200.069
CHELTUIELI TOTAL	5002	24025	75.000	75.000
Excedent	9802	24026	5.608.000	4.779.652
CORELAȚII	000102	24112		
VENITURI TOTAL			5.608.000	4.998.861
Venituri proprii	4802	24113	1.403.000	830.445
I. Venituri curente, din care:	000202	24114	5.305.000	4.723.792

LOCALE PE UNITATI ADMINISTRATIV TERITORIALE

31.12.2010

- lei -

Denumire Indicatori	Cod Indicator	Nr. rand	Prevederi Anuale	Realizat
A	B	C	1	2
a) Cote si sume defalcate din impozitul pe venit	0402	24115		
pe venit			481.000	437.754
-cote defalcate din impozitul pe venit	040201	24116	190.000	160.869
-sume alocate din cotele defalcate din impozitul pe venit pentru echilibrarea bugetelor locale	040204	24117		
			291.000	276.885
b) Sume defalcate din taxa pe valoarea adaugata	1102	24118		
adaugata			2.902.000	2.893.347
-sume defalcate din taxa pe valoarea adaugata pentru finantarea cheltuielilor centralizate la nivelul comunelor, oraselor, municipiilor si sectoarelor Municipiului Bucuresti	110202	24120		
			1.164.000	1.155.347
-sume defalcate din taxa pe valoarea adaugata pentru drumuri	110205	24122		
			40.000	40.000
-sume defalcate din taxa pe valoarea adaugata pentru echilibrarea bugetelor locale	110206	24123		
			754.000	754.000
-sume defalcate din taxa pe valoarea adaugata pentru programul de dezvoltare a infrastructurii si a bazelor sportive din spatiul rural	110207	24124		
			944.000	944.000
c) Transferuri voluntare, altele decat subventiile	3702	24125	1.000.000	1.000.000
-donatii si sponsorizari	370201	24126	1.000.000	1.000.000
4. Subventii de la alte nivele ale administratiei publice	420002	24133		
adminestratiei publice			303.000	275.069
-subventii de la bugetul de stat	4202	24134	228.000	200.069
-subventii de la alte administratii	4302	24135	75.000	75.000
CHELTUIELI TOTAL	5002	24136	5.608.000	4.779.652
Excedent	9802	24137		219.209

*[Signature]*  
DIRECTOR EXECUTIV

SERVICIUL SAEEBL,  
CRISTINA GROSARU  
*[Signature]*

Situatia modificarilor in structura  
activelor nete/capitalurilor  
31.12.2010

Anexa 34

-lei-

Denumirea elementului de capital	Cod	Sold la inceputul anului	Cresteri	Reduceri	Sold la sfarsitul anului
A	B	1	2	3	4
TOTAL JUDET NEAMT					
Fondul bunurilor care alcatuiesc domeniul public al unitatilor administrativ-teritoriale (ct. 103)	004	15.892.819		193.123	15.699.696
Fondul bunurilor care alcatuiesc domeniul privat al unitatilor administrativ-teritoriale (ct. 104)	005	183.441	459.126		642.567
Fondul de rulment (ct.131)	008	453.550	220.559		674.109
fonduri (constituite in afara bugetului local) (ct.1399)	016	647.307		55.880	591.427
Rezultatul reportat (ct.117 - sold creditor)	017	188.153	3.488.462		3.676.615
Rezultatul patrimonial al exercitiului (ct.121 - sold creditor)	019	277.472	56	277.472	56
Total capitaluri proprii(rd.01 la 17 - rd.18+rd.19-rd.20)	021	17.642.742			21.284.470

Conducatorul institutiei



Conducatorul compartimentului  
financiar- contabil


SITUATIA ACTIVELOR FIXE NEAMORTIZABILE  
31.12.2010

DENUMIREA ACTIVELOR FIXE	Cod	Existent la 31.12.2010			SOLD LA INCEPUTUL ANULUI	TOTAL din care:	CRESTERI diferente din reevaluare	achizitii	transferuri/ primite cu titlu gratuit
		ha	nr	mp					
A	B	1	2	3	4	5=6+7+8+9+10	6	7	8
TOTAL JUDET NEAMT									
Terenuri (ct.2111)	007				8.363.013				
Constructii (ct.212) din care:	008				7.650.457				
- locuinte	009				7.650.457				
Instalatii tehnice,mijloace de transport, animale si plantatii (ct.213)	012					161.009		12.000	149.009
Mobilier,aparatura biroatica,echipamente de protectie a valorilor umane si mate- riale si alte active fixe corporale (ct.214)	013				62.790	110.380			
Active fixe corporale in curs de exe- cutie (ct.231)	014					2.184.573		2.184.573	149.009
TOTAL	016				16.076.260	2.455.962		2.196.573	149.009
TOTAL ACTIVE FIXE	017				16.076.260	2.455.962		2.196.573	149.009

DENUMIREA ACTIVELOR FIXE	Cod	TOTAL din care:	REDUCERI					SOLD LA SFARSITUL ANULUI	Fondul activelor necorpo ct.100
			Reevaluare	dezmembrari si casari	transferuri/ cu titlu gratuit	vanzari	alte cai		
A	B	11=12+13+14+15+16	12	13	14	15	16	17=4+5-11 17=18+19+20+21+22	18
TOTAL JUDET NEAMT									
Terenuri (ct.2111)	007							8.363.013	
Constructii (ct.212) din care:	008							7.650.457	
- locuinte	009							7.650.457	
Instalatii tehnice, mijloace de transport, animale si plantatii (ct.213)	012	5.386						155.623	
Mobilier, aparatura biroutica, echipamente de protectie a valorilor umane si mate- riale si alte active fixe corporale (ct.214)	013								
Active fixe corporale in curs de exe- cutie (ct.231)	014							173.170	
TOTAL	016	5.386						2.184.573	
TOTAL ACTIVE FIXE	017	5.386						18.526.836	
								18.526.836	

Conducatorul institutiei

Conducatorul compartimentului  
financiar- contabil




*[Handwritten signature]*

Capi- tol	Sub- pa- ra- graf	Ar- si- ne- col	Al- ne- col	Denumire indicator	Prevederi		Drepturi constatate		Incasari realizate	Singeri pe alte cai decat incasari	Drepturi constatate de incasat
					bugetare aprobate la finele perioadei de raportare	bugetari trimestriale cumulate	Total, din care:	din anii precedenti			
A					1	2	B		4	5	
0				TOTAL JUDET NEAMT							
0001	02			TOTAL VENITURI-BUGIET LOCAL	3.568.000	5.608.000	5.541.621	390.360	5.151.261	4.998.861	542.760
0002				I. VENITURI CURENTE	3.340.000	5.305.000	5.266.552	390.360	4.876.192	4.723.792	542.760
0003				A. VENITURI FISCALE	3.255.000	4.213.000	3.988.455	199.200	3.789.255	3.646.030	342.425
0004				A.1. IMPOZIT PE VENIT, PROFIT SI CASTIGURI DIN CAPITAL	476.000	482.000	440.161		440.161	440.161	
0300	02			A.1.2. IMPOZIT PE VENIT, PROFIT SI CASTIGURI DIN CAPITAL DE LA PERSOANE FIZICE	476.000	482.000	440.161		440.161	440.161	
0302				IMPOZIT PE VENIT	1.000	1.000	2.407		2.407	2.407	
18				Impozitul pe veniturile din transferul proprietatilor imobiliare din patrimoniul personal	1.000	1.000	2.407		2.407	2.407	
0402				COTE SI SUME DEFALCATE DIN IMPOZITUL PE VENIT	475.000	481.000	437.754		437.754	437.754	
0402	01			Cote defalcate din impozitul pe venit	190.000	190.000	160.869		160.869	160.869	
04				Sume alocate din cotele defalcate din impozitul pe venit pentru echilibrarea bugetelor locale	285.000	291.000	276.885		276.885	276.885	
0700	02			A3 IMPOZITE SI TAXE PE PROPRIETATE	679.000	679.000	325.490	61.453	264.037	172.660	152.830
0702				IMPOZITE SI TAXE PE PROPRIETATE	679.000	679.000	325.490	61.453	264.037	172.660	152.830
01				Impozit si taxa pe cladiri	574.000	574.000	170.935	26.149	144.786	62.611	108.324
01				Impozit pe cladiri de la persoane fizice	174.000	174.000	42.073	12.064	30.009	27.890	14.183
0702	01	02		Impozit si taxa pe cladiri de la persoane juridice	400.000	400.000	128.862	14.085	114.777	34.721	94.141
0702	02			Impozit si taxa pe teren	94.000	94.000	147.044	35.304	111.740	102.538	44.506

Capit- tol	Sub- capi- tol	Pa- ra- graf	Al- vi- col	Ali- ne- at	Denumire indicator	A	B	Prevederi bugetare aprobate la finele perioadei de raportare	Prevederi bugetare trimestriale cumulate	Total, din care:	Drepturi constatate din anii precedenti	din anul curent	Incasari realizate	Stingeri pe alte cat decat incasari	Drepturi constatate de incasat
						I	2			4	5				
0702	01				Impozit pe terenuri de la persoane fizice	24.000	24.000	24.000	24.000	35.737	11.996	23.741	23.661		12.076
0702	02				Impozit si taxa pe teren de la persoane juridice	20.000	20.000	20.000	20.000	2.968	823	2.145	1.982		986
0702	02	03			Impozitul pe terenul extravilan	50.000	50.000	50.000	50.000	108.339	22.485	85.854	76.895		31.444
		03			Taxe judiciare de timbru si alte taxe de timbru	10.000	10.000	10.000	10.000	5.599		5.599	5.599		
0702	50				Alte impozite si taxe pe proprietate	1.000	1.000	1.000	1.000	1.912		1.912	1.912		
1000	02				A4 IMPOZITE SI TAXE PE BUNURI SI SERVICII	2.090.000	3.046.000	3.046.000	3.046.000	3.211.805	137.747	3.074.058	3.022.210		189.595
1102	02				SUME DEFALCATE DIN TVA	1.949.000	2.902.000	2.902.000	2.902.000	2.893.347		2.893.347	2.893.347		
					Sume defalcate din taxa pe valoarea adaugata pentru finantarea cheltuielilor descentralizate la nivelul comunelor,oraseilor, municipiilor, sectoarelor si Municipiului Bucuresti	1.446.000	1.164.000	1.164.000	1.164.000	1.155.347		1.155.347	1.155.347		
1102	05				Sume defalcate din taxa pe valoarea adaugata pentru drumuri	40.000	40.000	40.000	40.000	40.000		40.000	40.000		
1102	06				Sume defalcate din taxa pe valoarea adaugata pentru echilibrarea bugetelor locale	463.000	754.000	754.000	754.000	754.000		754.000	754.000		
1102	07				Sume defalcate din taxa pe valoarea adaugata pentru dezvoltarea infrastructurii si a bazelor sportive din spatiul rural		944.000	944.000	944.000	944.000		944.000	944.000		
1202					ALTE IMPOZITE SI TAXE GENERALE PE SI SERVICII		3.000	3.000	3.000	2.622		2.622	2.622		



Capi- tol	Sub- pa- ra- graf	Al- ne- col at	Denumire indicator	Prevederi		Drepturi constatate	Incasari realizate	Sfingeri pe alte cai decat incasari	Drepturi constatate de incasat
				bugetare aprobrate la finele perioadei de raportare	Prevederi bugetare trimestriale cumulate				
A				1	2	Total, din care:	din anul current		
B							5		
			SUBVENTIILE		1.000.000	1.000.000	1.000.000		
			Donatii si sponsorizari		1.000.000	1.000.000	1.000.000		
			IV. SUBVENTII	228.000	303.000	275.069	275.069		275.069
			SUBVENTII DE LA ALTE NIVELE ALE ADMINISTRATIEI PUBLICE	228.000	303.000	275.069	275.069		275.069
			SUBVENTII DE LA BUGETUL DE STAT	228.000	228.000	200.069	200.069		200.069
			Srijin financiar pentru constituirea familiei	10.000	10.000	9.292	9.292		9.292
			Subventii pentru acordarea ajutorului pentru incalzirea locuintei cu lemne, carbuni, combustibili petrolieri	190.000	190.000	173.470	173.470		173.470
			Subventii pentru acordarea trusoului pentru nou-nascuti	8.000	8.000	3.000	3.000		3.000
			Subventii de la bugetul de stat pentru finantarea sanatatii	20.000	20.000	14.307	14.307		14.307
			SUBVENTII DE LA ALTE ADMINISTRATII		75.000	75.000	75.000		75.000
			Subventii primite de la bugetele consilierilor locale si judetene pentru ajutoare in situatii de extrema dificultate		75.000	75.000	75.000		75.000



Inc. in Bugetul Anual si Prognoza de Incasari  
anului 2019

CS

Capi- tol	Sub- ra- graf	Ar- ti- col	Al- ne- at	Denumire indicator	Credite de angajament	Credite bugetare			Angajamente legale	Plati efectuate	Angajamente legale de platit	- lei-
						anuale aprobate la finele perioadei de raportare	trimestriale cumulate	Angajamente bugetare				
A	B	1	2	3	4	5	6	7=5-6	8			
0				TOTAL JUDET NEAMI								
5002				TOTAL CHELTUIELI	3.568.000	5.698.000	5.606.841	4.779.652	4.779.652		4.865.364	
5100	02			Partea I-a SERVICII PUBLICE GENERALE	889.000	899.000	899.000	647.925	647.925		670.323	
5102				AUTORITATI PUBLICE SI ACTIUNI EXTERNE	824.000	824.000	824.000	596.399	596.399		618.797	
01				Autoritati executive si legislative	824.000	824.000	824.000	596.399	596.399		618.797	
03				Autoritati executive	824.000	824.000	824.000	596.399	596.399		618.797	
5402				ALTE SERVICII PUBLICE GENERALE	30.000	23.000	23.000	21.528	21.528		21.528	
50				Alte servicii publice generale	30.000	23.000	23.000	21.528	21.528		21.528	
5602				TRANSFERURI CU CARACTER GENERAL INTRE DIFERITE NIVELE ALE ADMINISTRATIEI	35.000	52.000	52.000	29.998	29.998		29.998	
5602	07			Transferuri din bugetele locale pentru institutiile de asistenta sociala pentru persoanele cu handicap	35.000	35.000	35.000	23.602	23.602		23.602	
5602	09			Transferuri din bugetele locale catre bugetul fondului de asigurari sociale de sanatate		17.000	17.000	6.396	6.396		6.396	
6000	02			Partea II-a APARARE, ORDINE PUBLICA SI SIGURANTA NATIONALA	50.000	60.000	60.000	35.963	35.963		37.120	
6102				ORDINE PUBLICA SI SIGURANTA NATIONALA	50.000	60.000	60.000	35.963	35.963		37.120	
05				Protectie civila si protectia contra incendiilor (protectie civila nonmilitara)		60.000	60.000	35.963	35.963		37.120	
6500	02			Partea III-a CHELTUIELI SOCIAL-CULTURALE	2.114.000	1.839.000	1.837.841	1.627.046	1.627.046		1.689.203	
6502				INVATAMANT	1.484.000	1.193.000	1.193.000	1.104.448	1.104.448		1.158.013	
03				Invatamant prescolar si primar	570.000	468.000	468.000	447.460	447.460		469.732	
01				Invatamant prescolar	200.000	160.000	160.000	154.441	154.441		160.888	







Capi- tol	Sub- pa- ra- graf	Ar- ti- col	Al- ne- at	Denumire indicator	Credite de angajament			Credite bugetare			Angajamente legale de platit	Plati efectuate	Angajamente legale de platit	Cheltuieli efective
					1	2	3	4	5	6				
	<b>A</b>			<b>B</b>										
				accidente de munca si boli profesionale		5,067	4,067	4,067	1,991	1,991	1,991		1,843	
	10	03	06	Contributii pentru concedii si indemnizatii		25,188	18,188	18,188	8,833	8,833	8,833		3,419	
	20			TITLUL II BUNURI SI SERVICII		985,000	930,000	930,000	602,972	602,972	602,972		604,093	
	20	01		Bunuri si servicii		404,000	397,000	397,000	349,248	349,248	349,248		350,369	
	20	01	01	Furnituri de birou		45,000	33,000	33,000	28,298	28,298	28,298		29,015	
	20	01	02	Materiale pentru curatenie		17,000	6,000	6,000	4,877	4,877	4,877		4,877	
	20	01	03	Incalzit, iluminat si forta motrica		90,000	92,000	92,000	66,001	66,001	66,001		66,405	
	20	01	04	Apa, canal si salubritate		6,000	2,000	2,000						
	20	01	05	Carburanti si lubrifianti		23,000	24,000	24,000	21,014	21,014	21,014		21,014	
	20	01	06	Piese de schimb		3,000	2,000	2,000	1,739	1,739	1,739		1,739	
	20	01	08	Posta, telecomunicatii, radio, tv, internet		34,000	25,000	25,000	24,461	24,461	24,461		24,461	
	20	01	09	Materiale si prestari de servicii cu caracter functional		21,000	36,000	36,000	34,175	34,175	34,175		34,175	
	20	01	30	Alte bunuri si servicii pentru intretinere si functionare		165,000	177,000	177,000	168,683	168,683	168,683		168,683	
	20	02		Reparatii curente		394,000	415,000	415,000	238,736	238,736	238,736		238,736	
	20	04		Medicamente si materiale sanitare		1,000	1,000	1,000						
	20	04	04	Dezinfectanti		1,000	1,000	1,000						
	20	05		Bunuri de natura obiectelor de inventar			1,000	1,000	911	911	911		911	
	20	05	30	Alte obiecte de inventar			1,000	1,000	911	911	911		911	
	20	06		Deplasari, detasari, transferari		16,000	16,000	16,000	13,402	13,402	13,402		13,402	
	20	06	01	Deplasari interne, detasari, transferari		16,000	16,000	16,000	13,402	13,402	13,402		13,402	
	20	12		Consultanta si expertiza		60,000	60,000	60,000						
	20	13		Pregatire profesionala		10,000	10,000	10,000	675	675	675		675	

Capi- tot	Sub- pa- ra- tot	Al- ti- col- at	Denumire indicator	Credite de angajament	Credite bugetare			Angajamente legale de platit	Plati efectuate	Angajamente legale de platit	Cheltuieli efective
					anuale aprobate la finele perioadei de raportare	trimestriale cumulate	Angajamente bugetare				
A	B			1	2	3	4	5	6	7=5-6	8
20	30		Alte cheltuieli		100.000	30.000	30.000				
20	30	30	Alte cheltuieli cu bunuri si servicii		100.000	30.000	30.000				
51			TITLUL VI TRANSFERURI INTRE UNITATI ALE ADMINISTRATIEI PUBLICE								
51	01		Transferuri curente		35.000	52.000	52.000	29.998	29.998	29.998	29.998
51	01	15	Transferuri din bugetele locale pentru institutiile de asistenta sociala pentru persoanele cu handicap		35.000	35.000	35.000	23.602	23.602	23.602	23.602
51	01	31	Transferuri privind contributii de sanatate pentru persoane beneficiare de ajutor social			17.000	17.000	6.396	6.396	6.396	6.396
55			TITLUL VII ALTE TRANSFERURI			55.000	55.000	54.300	54.300	54.300	54.300
55	01		A. Transferuri interne			55.000	55.000	54.300	54.300	54.300	54.300
55	01	42	Transferuri din bugetul local catre asociatiile de dezvoltare intercomuni- tate								
57			TITLUL VIII ASISTENTA SOCIALA		318.000	397.000	397.000	378.067	378.067	378.067	378.067
57	02		Ajutoare sociale		318.000	397.000	397.000	378.067	378.067	378.067	378.067
57	02	01	Ajutoare sociale in numerar		318.000	397.000	397.000	378.067	378.067	378.067	378.067
59			TITLUL IX ALTE CHELTUIELI		92.000	92.000	92.000	26.664	26.664	26.664	26.664
59	01		Burse		10.000	10.000	10.000	10.000	10.000	10.000	10.000
59	12		Sustinerea cuitelor		82.000	82.000	82.000	16.664	16.664	16.664	16.664
70			CHELTUIELI DE CAPITAL		105.000	2.404.000	2.404.000	2.168.809	2.168.809	2.168.809	2.168.809
71			TITLUL X ACTIVE NEFINANCIARE		105.000	2.404.000	2.404.000	2.168.809	2.168.809	2.168.809	2.168.809
71	01		Active fixe		105.000	2.404.000	2.404.000	2.168.809	2.168.809	2.168.809	2.168.809
71	01	01	Constructii			944.000	944.000	755.005	755.005	755.005	755.005



Capi- tol graf	Pa- ra- gra- ful	Ar- ti- co- l	Ali- ne- at	Denumire indicator	Credite de angajament			Credite bugetare				Plati efectuate	Angajamente legale de platit	Cheltuieli efective	
					A	B	I	2	3	4	5				6
10	03			Contributii				90.000	90.000	90.000	72.961	72.961	72.961	72.961	72.961
10	03	01		Contributii de asigurari sociale de stat				60.000	60.000	60.000	54.653	54.653	54.653	54.653	58.008
10	03	02		Contributii de asigurari de somaj				4.000	4.000	4.000	1.258	1.258	1.258	1.258	1.339
10	03	03		Contributii de asigurari sociale de sanatate				17.000	17.000	17.000	15.009	15.009	15.009	15.009	15.937
10	03	04		Contributii de asigurari pentru accidente de munca si boli profesionale				1.000	1.000	1.000	427	427	427	427	455
10	03	06		Contributii pentru concedii si indemnizatii				8.000	8.000	8.000	1.614	1.614	1.614	1.614	1.766
20				TITLUL II BUNURI SI SERVICII				344.000	344.000	344.000	218.018	218.018	218.018	218.018	218.018
20	01			Bunuri si servicii				197.000	197.000	197.000	187.220	187.220	187.220	187.220	187.220
20	01	01		Furnituri de birou				40.000	40.000	40.000	28.000	28.000	28.000	28.000	25.227
20	01	02		Materiale pentru curatenie				15.000	15.000	15.000	4.000	4.000	4.000	4.000	3.320
20	01	03		Incalzit, iluminat si forta motrica				30.000	28.000	28.000	25.104	25.104	25.104	25.104	25.104
20	01	04		Apa, canal si salubritate				4.000	4.000	4.000					
20	01	05		Carburanti si lubrifianti				21.000	22.000	22.000	20.564	20.564	20.564	20.564	20.564
20	01	06		Piese de schimb				3.000	2.000	2.000	1.739	1.739	1.739	1.739	1.739
20	01	08		Posta, telecomunicatii, radio, tv, internet				24.000	15.000	15.000	14.520	14.520	14.520	14.520	14.520
20	01	09		Materiale si prestari de servicii cu caracter functional				16.000	31.000	31.000	30.725	30.725	30.725	30.725	30.725
20	01	30		Alte bunuri si servicii pentru intretinere si functionare				44.000	67.000	67.000	66.021	66.021	66.021	66.021	66.021
20	02			Reparatii curente				79.000	79.000	79.000	21.178	21.178	21.178	21.178	21.178
20	06			Deplasari, deplasari, transferari				10.000	10.000	10.000	9.620	9.620	9.620	9.620	9.620

Capi- tol	Sub- pa- ra- graf	Ar- ti- col	Al- ne- at	Denumire indicator	Credite de angajament	Credite bugetare			Angajamente legale de plati	Plati efectuate	Angajamente legale de plati	Cheltuieli efective
						anuale aprobat la finele perioadei de raportare	2	3				
A				B	I							
	20	06	01	Deplasari interne, detasari, transferari	10.000	10.000	10.000	10.000	9.620	9.620	9.620	9.620
	20	12		Consultanta si expertiza	50.000	50.000	50.000	50.000				
	20	13		Pregatire profesionala	8.000	8.000	8.000	8.000				
5402	01			ALTE SERVICII PUBLICE GENERALE	30.000	30.000	23.000	23.000	21.528	21.528	21.528	21.528
	10			CHELTUIELI CURENTE	30.000	30.000	23.000	23.000	21.528	21.528	21.528	21.528
	10	01		TITLUL I CHELTUIELI DE PERSONAL	22.000	22.000	18.000	18.000	17.516	17.516	17.516	17.516
	10	01	12	Cheltuieli salariale in bani	22.000	22.000	18.000	18.000	17.516	17.516	17.516	17.516
	10	01	12	Indemnizatii plătite unor persoane din afara unitatii	22.000	22.000	18.000	18.000	17.516	17.516	17.516	17.516
	20			TITLUL II BUNURI SI SERVICII	8.000	8.000	5.000	5.000	4.012	4.012	4.012	4.012
	20	01		Bunuri si servicii	8.000	8.000	5.000	5.000	4.012	4.012	4.012	4.012
	20	01	30	Alte bunuri si servicii pentru intretinere si functionare	8.000	8.000	5.000	5.000	4.012	4.012	4.012	4.012
5602				TRANSFERURI CU CARACTER GENERAL INTRE DIFERITE NIVELE ALE ADMINISTRATIEI	35.000	35.000	52.000	52.000	29.998	29.998	29.998	29.998
	01			CHELTUIELI CURENTE	35.000	35.000	52.000	52.000	29.998	29.998	29.998	29.998
	51			TITLUL VI TRANSFERURI INTRE UNITATI ALE ADMINISTRATIEI PUBLICE	35.000	35.000	52.000	52.000	29.998	29.998	29.998	29.998
	51	01		Transferuri curente	35.000	35.000	52.000	52.000	29.998	29.998	29.998	29.998
	51	01	15	Transferuri din bugetele locale pentru institutiile de asistenta sociala pentru persoanele cu handicap								
	51	01	31	Transferuri privind contributi de sanatate pentru persoane beneficiare de ajutor social	35.000	35.000	35.000	35.000	23.602	23.602	23.602	23.602
6000	02			Partea II-a APARARE, ORDINE PUBLICA SI			17.000	17.000	6.396	6.396	6.396	6.396

Capi- tol	Sub- pa- ra- graf	Ar- ti- col	Al- ne- col	Denumire indicator	Credite de angajament			Credite bugetare			Angajamente legale de platit	Plati efectuate	Cheltuieli efective
					1	2	3	4	5	6			
	A			B									
				SIGURANTA NATIONALA		50.000	60.000	60.000	60.000	35.963	35.963	37.120	
6102				ORDINE PUBLICA SI SIGURANTA NATIONALA		50.000	60.000	60.000	60.000	35.963	35.963	37.120	
	01			CHELTUIELI CURENTE		32.000	42.000	42.000	42.000	23.963	23.963	25.120	
	10	01		TITLUL I CHELTUIELI DE PERSONAL		27.000	37.000	37.000	37.000	20.966	20.966	22.123	
	10	01		Cheltuieli salariale in bani		12.000	30.000	30.000	30.000	17.225	17.225	18.132	
	10	01	01	Salarii de baza		7.635	25.635	25.635	25.635	14.860	14.860	15.767	
	10	01	03	Indemnizatie de conducere		223	223	223	223	223	223	223	
	10	01	04	Spor de vechime		242	242	242	242	242	242	242	
	10	01	08	Fond de premii		900	900	900	900	900	900	900	
	10	01	12	Indemnizatii platite unor persoane din afara unitatii		3.000	3.000	3.000	3.000	1.000	1.000	1.000	
	10	03		Contributii		15.000	7.000	7.000	7.000	3.741	3.741	3.991	
	10	03	01	Contributii de asigurari sociale de stat		4.137	4.137	4.137	4.137	2.826	2.826	3.015	
	10	03	02	Contributii de asigurari de somaj		79	79	79	79	66	66	71	
	10	03	03	Contributii de asigurari sociale de sanatate		793	793	793	793	713	713	760	
	10	03	04	Contributii de asigurari pentru accidente de munca si boli profesionale		19	19	19	19	19	19	20	
	10	03	06	Contributii pentru concedii si indemnizatii		9.972	1.972	1.972	1.972	117	117	125	
	20	01		TITLUL II BUNURI SI SERVICII		5.000	5.000	5.000	5.000	2.997	2.997	2.997	
	20	01		Bunuri si servicii		5.000	5.000	5.000	5.000	2.997	2.997	2.997	
	20	01	30	Alte bunuri si servicii pentru intretinere si functionare		5.000	5.000	5.000	5.000	2.997	2.997	2.997	
	70			CHELTUIELI DE CAPITAL		18.000	18.000	18.000	18.000	12.000	12.000	12.000	

Capi-tol Sub- Pa- ra- / Ar- Ali- ti- ne- col at	A	B	Denumire indicator	Credite de angajament	Credite bugetare			Angajamente legale de platit	Cheltuieli efective
					anuale aprobate la finele perioadei de raportare	2	3		
	71		TITLUL X ACTIVE NEFINANCIARE	18.000	18.000	18.000	18.000	12.000	12.000
	71	01	Active fixe	18.000	18.000	18.000	18.000	12.000	12.000
	71	01	02 Masini, echipamente si mijloace de transport	18.000	18.000	18.000	18.000	12.000	12.000
6500	02		Partea III-a CHELTUIELI SOCIAL-CULTURALE	2.111.000	1.839.000	1.837.841	1.627.046	1.689.203	1.689.203
6502			INVATAMANT	1.484.000	1.193.000	1.193.000	1.104.448	1.158.013	1.158.013
	01		CHELTUIELI CURENTE	1.464.000	1.173.000	1.173.000	1.104.448	1.158.013	1.158.013
	10		TITLUL I CHELTUIELI DE PERSONAL	1.279.000	988.000	988.000	979.347	1.031.791	1.031.791
	10	01	Cheltuieli salariale in bani	981.000	767.000	767.000	761.441	807.071	807.071
	10	01	01 Salarii de baza	765.000	590.000	590.000	588.844	627.936	627.936
	10	01	02 Salarii de merit	2.000	2.000	2.000	1.329	1.329	1.329
	10	01	03 Indemnizatie de conducere	1.000	1.000	1.000	636	636	636
	10	01	04 Spor de vechime	7.000	7.000	7.000	6.317	6.317	6.317
	10	01	05 Sporuri pentru conditii de munca	20.000	34.000	34.000	33.748	35.824	35.824
	10	01	07 Ore suplimentare	5.000	3.000	3.000	2.753	2.753	2.753
	10	01	08 Fond de premii	60.000	52.000	52.000	50.900	50.900	50.900
	10	01	11 Fond aferent platii cu ora	30.000	25.000	25.000	24.124	26.133	26.133
	10	01	12 Indemnizatii platite unor persoane din afara unitatii	1.000					
	10	01	30 Alte drepturi salariale in bani	90.000	53.000	53.000	52.790	55.243	55.243
	10	02	Cheltuieli salariale in natura	8.000	8.000	8.000	8.000	8.000	8.000
	10	02	05 Transportul la si de la locul de munca	8.000	8.000	8.000	8.000	8.000	8.000
	10	03	Contributii	290.000	213.000	213.000	209.906	216.720	216.720
	10	03	01 Contributii de asigurari sociale de stat	200.000	159.500	159.500	159.153	168.906	168.906
	10	03	02 Contributii de asigurari de somaj	6.000	5.000	5.000	3.895	4.028	4.028

Capi- tot	Sub- graf	Ar- ticol	Ali- ne- at	Denumire indicator	Credite de angajament			Credite bugetare			Plati efectuate	Angajamente legale de platit	Cheltuieli efective
					I	2	3	4	5	6			
				<b>B</b>									
				<b>A</b>									
10	03	03		Contributii de asigurari sociale de sanatate		75.000	39.500	39.500	39.500	39.262	39.262	41.908	
10	03	04		Contributii de asigurari pentru accidente de munca si boli profesionale		3.000	2.000	2.000	2.000	1.311	1.311	1.216	
10	03	06		Contributii pentru concedii si indemnizatii		6.000	7.000	7.000	7.000	6.285	6.285	662	
20	01			<b>TITLUL II BUNURI SI SERVICII</b>		175.000	175.000	175.000	175.000	115.101	115.101	116.222	
20	01	01		Bunuri si servicii		94.000	94.000	94.000	94.000	64.294	64.294	65.415	
20	01	01		Furnituri de birou		5.000	5.000	5.000	5.000	3.071	3.071	3.788	
20	01	02		Materiale pentru curatenie		2.000	2.000	2.000	2.000	1.557	1.557	1.557	
20	01	03		Incalziri, iluminat si forta motrica		60.000	60.000	60.000	60.000	37.897	37.897	38.301	
20	01	04		Apa, canal si salubritate		2.000	2.000	2.000	2.000	450	450	450	
20	01	05		Carburanti si lubrifianti		2.000	2.000	2.000	2.000				
20	01	08		Posta, telecomunicatii, radio, TV, internet		10.000	10.000	10.000	10.000	9.941	9.941	9.941	
20	01	09		Materiale si prestari de servicii cu caracter functional		5.000	5.000	5.000	5.000	3.450	3.450	3.450	
20	01	30		Alte bunuri si servicii pentru intretinere si functionare		8.000	8.000	8.000	8.000	7.928	7.928	7.928	
20	02			Reparatii curente		62.000	62.000	62.000	62.000	46.350	46.350	46.350	
20	04			Medicamente si materiale sanitare		1.000	1.000	1.000	1.000				
20	04	04		Dezinfectanti		1.000	1.000	1.000	1.000				
20	06			Deplasari, detasari, transferari		6.000	6.000	6.000	6.000	3.782	3.782	3.782	
20	06	01		Deplasari interne, detasari, transferari		6.000	6.000	6.000	6.000	3.782	3.782	3.782	
20	12			Consultanta si expertiza		10.000	10.000	10.000	10.000				
20	13			Pregatire profesionala		2.000	2.000	2.000	2.000	675	675	675	



Capitol graf	Articol	Denumire indicator	Credite de angajament	Credite bugetare anuale aprobate la finele perioadei de raportare	Angajamente bugetare	Angajamente legale	Plati efectuate	Angajamente legale de platit	Cheltuieli efective	
A	B		1	2	3	4	5	6	7-5-6	8
	20 05	Bunuri de natura obiectelor de inventar		1.000	1.000	1.000	911	911		911
	20 05 30	Alte obiecte de inventar		1.000	1.000	1.000	911	911		911
6702	01	CULTURA, RECREERE SI RELIGIE		107.000	110.000	110.000	31.447	31.447		32.377
	10	CHELTUIELI CURENTE		102.000	105.000	105.000	31.447	31.447		32.377
	10 01	TITLUL I CHELTUIELI DE PERSONAL		20.000	20.000	20.000	13.459	13.459		14.389
	10 01 01	Cheltuieli salariale in bani		15.000	15.000	15.000	10.564	10.564		11.293
	10 01 01	Salarii de baza		14.418	14.418	14.418	9.982	9.982		10.711
	10 01 03	Indemnitatii de conducere		100	100	100	100	100		100
	10 01 04	Spor de vechime		192	192	192	192	192		192
	10 01 08	Fond de premii		290	290	290	290	290		290
	10 03	Contributii		5.000	5.000	5.000	2.895	2.895		3.086
	10 03 01	Contributii de asigurari sociale de stat		4.184	4.184	4.184	2.190	2.190		2.342
	10 03 02	Contributii de asigurari de somaj		60	60	60	54	54		59
	10 03 03	Contributii de asigurari sociale de sanatate		624	624	624	552	552		590
	10 03 04	Contributii de asigurari pentru accidente de munca si boli profesionale		24	24	24	12	12		12
	10 03 06	Contributii pentru concedii si indemnizatii		108	108	108	87	87		93
	20	TITLUL II BUNURI SI SERVICII		3.000	3.000	3.000	1.324	1.324		1.324
	20 01	Bunuri si servicii		3.000	3.000	3.000	1.324	1.324		1.324
	20 01 03	Incalzit, iluminat si forta motrica		1.000	1.000	1.000				
	20 01 30	Alte bunuri si servicii pentru intretinere si functionare		2.000	2.000	2.000	1.324	1.324		1.324
59		TITLUL IX ALTE CHELTUIELI		82.000	82.000	82.000	16.664	16.664		16.664

Capi- tot	Sub- pa- ra- to- l graf	Ar- ti- col	Ali- ne- at	Denumire indicator	Credite de angajament	Credite bugetare			Angajamente legale de platit	Plati efectuate	Angajamente legale de platit	Cheltuieli efective
						anuale aprobate la finele perioadei de raportare	anuale aprobate la finele perioadei de raportare	anuale aprobate la finele perioadei de raportare				
A				B	1	2	3	4	5	6	7=5-6	8
	59	12		Sustinerea cuitelor	82.000	82.000	82.000	82.000	16.664	16.664	16.664	16.664
	70			CHELTUIELI DE CAPITAL	5.000	5.000	5.000	5.000				
	71	01		TITLUL X ACTIVE NEFINANCIARE	5.000	5.000	5.000	5.000				
	71	01		Active fixe	5.000	5.000	5.000	5.000				
	71	01	30	Alte active fixe (inclusiv reparatii capitale)	5.000	5.000	5.000	5.000				
6802	01			ASIGURARI SI ASISTENTA SOCIALA	503.000	503.000	512.000	510.841	472.933	472.933	480.595	480.595
	10			CHELTUIELI CURENTE	503.000	503.000	512.000	512.000	474.092	474.092	480.595	480.595
	10	01		TITLUL I CHELTUIELI DE PERSONAL	185.000	185.000	115.000	115.000	96.025	96.025	102.528	102.528
	10	01		Cheltuieli salariale in bani	159.000	159.000	89.000	89.000	75.526	75.526	80.626	80.626
	10	01	01	Salarii de baza	75.000	75.000	89.000	89.000	75.526	75.526	80.626	80.626
	10	01	12	Indemnizatii platite unor persoane din afara unitatii	84.000	84.000						
	10	03		Contributii	26.000	26.000	26.000	26.000	20.499	20.499	21.902	21.902
	10	03	01	Contributii de asigurari sociale de stat	19.000	19.000	19.000	19.000	15.514	15.514	16.575	16.575
	10	03	02	Contributii de asigurari de somaj	1.000	1.000	1.000	1.000	369	369	395	395
	10	03	03	Contributii de asigurari sociale de sanatate	4.000	4.000	4.000	4.000	3.868	3.868	4.133	4.133
	10	03	04	Contributii de asigurari pentru accidente de munca si boli profesionale	1.000	1.000	1.000	1.000	113	113	121	121
	10	03	06	Contributii pentru concedii si indemnizatii	1.000	1.000	1.000	1.000	635	635	678	678
	57			TITLUL VIII ASISTENTA SOCIALA	318.000	318.000	397.000	397.000	378.067	378.067	378.067	378.067
	57	02		Ajutoare sociale	318.000	318.000	397.000	397.000	378.067	378.067	378.067	378.067
	57	02	01	Ajutoare sociale in numerar	318.000	318.000	397.000	397.000	378.067	378.067	378.067	378.067



Capi- tol	Sub- para- graf	Ar- ti- col	Ali- ne- at	Denumire indicator	I	Credite bugetare			Angajamente legale de platit	Plati efectuate	Angajamente legale de platit	Cheltuieli efective
						Credite de angajament	anuale aprobate la finele perioadei de raportare	2				
7402				B								
				PROTECTIA MEDIULUI			100.000	30.000	30.000			
		01		CHELTUIELI CURENTE			100.000	30.000	30.000			
		20		TITLUL II BUNURI SI SERVICII			100.000	30.000	30.000			
		20	30	Alte cheltuieli			100.000	30.000	30.000			
		20	30	Alte cheltuieli cu bunuri si servicii			100.000	30.000	30.000			
8000	02			Partea V-a ACTIUNI ECONOMICE			253.000	1.674.000	1.674.000	1.556.012		1.556.012
8002				ACTIUNI GENERALE ECONOMICE, SI DE MUNCA				1.662.000	1.662.000	1.544.384		1.544.384
		01		CHELTUIELI CURENTE				262.000	262.000	159.580		159.580
		20		TITLUL II BUNURI SI SERVICII				262.000	262.000	159.580		159.580
		20	02	Reparatii curente				262.000	262.000	159.580		159.580
		70		CHELTUIELI DE CAPITAL				1.400.000	1.400.000	1.384.804		1.384.804
		71		TITLUL X ACTIVE NEFINANCIARE				1.400.000	1.400.000	1.384.804		1.384.804
		71	01	Active fixe				1.400.000	1.400.000	1.384.804		1.384.804
		71	01	Alte active fixe								
				(inclusiv reparatii capitale)				1.400.000	1.400.000	1.384.804		1.384.804
8402				TRANSPORTURI			253.000	12.000	12.000	11.628		11.628
		01		CHELTUIELI CURENTE			253.000	12.000	12.000	11.628		11.628
		20		TITLUL II BUNURI SI SERVICII			253.000	12.000	12.000	11.628		11.628
		20	02	Reparatii curente			253.000	12.000	12.000	11.628		11.628
9802				EXCEDENT						219.209		-219.209

Contabilizator financiar

Contabilizator financiar

Contabilizator financiar

AS

Api-Sub- Pa- Ar- Al- ti- ne- col- at	Denumire indicator	Prevederi bugetare aprobate la finele perioadei de raportare	Prevederi bugetare trimestriale cumulate	Total, din care:	Drepturi constatate din anii precedenti	din anul curent	Incasari realizate	Stingeri pe alte cai decat incasari	Drepturi constatate de incasat
A	B	1	2	3	4	5			
	TOTAL JUDEȚ NEAMȚ			462.089			462.089		
1001 10	TOTAL VENITURI-VENTURI	500.000	520.000	462.089		462.089	462.089		
1100	IV. SUBVENTII	500.000	520.000	462.089		462.089	462.089		
1210	SUBVENTII DE LA BUGETUL DE STAT	500.000	520.000	462.089		462.089	462.089		
	Sume primite de institutiile publice si activitatile finantate integral sau partial din venituri proprii in cadrul programului FEQA implementate de APIA	500.000	520.000	462.089		462.089	462.089		


Conducatorul institutiei

Conducatorul centrului de servicii  
financiar contabile

Capi- tot	Sub- pa- ra- graf	Ar- ti- col	Ali- ne- at	Denumire indicator	Credite de angajament	Credite bugetare		Angajamente bugtare	Angajamente legale	Plati efectuate	Angajamente legale de platit	Pag. I - lei-
						anuale aprobate la finele perioadei de raportare	trimestriale cumulate					
	A			B	I	2	3	4	5	6	7=5-6	8
0				TOTAL JUDET NEAMT								
5010				TOTAL CHELTUIELI DIN VENITURI PROPRII								
				SI SUBVENTII		500.000	520.000	516.877	516.877	516.877		516.877
8310				AGRICULTURA, SILVICULTURA,								
				SI VANATOARE.		500.000	520.000	516.877	516.877	516.877		516.877
8310 03				Agricultura		500.000	520.000	516.877	516.877	516.877		516.877
				Alte cheltuieli in domeniul agriculturii		500.000	520.000	516.877	516.877	516.877		516.877
9810				EXCEDENT						-54.788	54.788	

Capi- tol	Sub- ra- graf	Ar- ti- col	Al- ne- at	Denumire indicator	Credite de angajament	Credite bugetare			Angajamente legale de platit	Plati efectuate	Angajamente legale de platit	Cheltuieli efective
						anuale aprobate la finele perioadelor de raportare	trimestriale cumulate					
A				B	1	2	3	4	5	6	7=5-6	8
0				TOTAL JUDET NEAMT								
5010				TOTAL CHELTUIELI DIN VENITURI PROPRII SI SUBVENTII		500.000	520.000	516.877	516.877	516.877	516.877	516.877
	01			CHELTUIELI CURENTE		500.000	520.000	516.877	516.877	516.877	516.877	516.877
	20			TITLUL II BUNURI SI SERVICII		500.000	520.000	516.877	516.877	516.877	516.877	516.877
	20	02		Reparatii curente		500.000	520.000	516.877	516.877	516.877	516.877	516.877
8310				AGRICULTURA, SILVICULTURA, SI VANATOARE		500.000	520.000	516.877	516.877	516.877	516.877	516.877
	01			CHELTUIELI CURENTE		500.000	520.000	516.877	516.877	516.877	516.877	516.877
	20			TITLUL II BUNURI SI SERVICII		500.000	520.000	516.877	516.877	516.877	516.877	516.877
	20	02		Reparatii curente		500.000	520.000	516.877	516.877	516.877	516.877	516.877
9810				EXCEDENT						-54.788	54.788	


Secretariatul institutului

Coordonatorul compartimentului  
contabil-raportari

Capi- tol	Sub- capi- tol	Pa- ra- graf	Ar- ti- col	Ali- ne- at	Denumire indicator	Prevederi bugetare aprobate la finele perioadei de raportare	Prevederi bugetare trimestriale cumulate	Total, din care:	Drepturi constatate		Incasari realizate	Singeri pe alte cai decat incasari	Pag. 1	- lei-
									din care:	din anii precedenti				
A						I	2		4	5				
TOTAL JUDET NEAMI						12.000	12.000	220.559			220.559			
TOTAL VENITURI IN AFARA BUGETULUI						12.000	12.000	220.559			220.559			
I. VENITURI CURENTE						12.000	12.000	220.559			220.559			
C. VENITURI NEFISCALE						12.000	12.000	220.559			220.559			
C2. VANZARI DE BUNURI SI SERVICII						12.000	12.000	220.559			220.559			
DIVERSE VENITURI						12.000	12.000	220.559			220.559			
Fond de rulment						12.000	12.000	220.559			220.559			

Conducatorul institutiei

Conducatorul com. administratiei  
financiare locale




Capi- toi	Sub- ra- tol graf	Ar- ti- col at	Al- ne- at	Denumire indicator	Credite de angajament	Credite bugetare anuale aprobate la finele perioadei de raportare	2	3	4	5	6	Angajamente legale de platit	Cheltu efecti
				A	B	1	2	3	4	5	6	7=5-6	8
0				TOTAL JUDET NEAMT									
5011				CHELTUIELI IN AFARA BUGETULUI LOCAL			480.000	480.000					
6611				SANATATE			150.000	150.000					
50				Alte cheltuieli in domeniul sanatatii			150.000	150.000					
50				Alte institutii si actiuni sanitare			150.000	150.000					
7011				LOCUINTE, SERVICII SI DEZVOLTARE PUBLICA			230.000	230.000					
50				Alte servicii in domeniile locuintelor, serviciilor si dezvoltarii comunale			230.000	230.000					
8411				TRANSPORTURI			100.000	100.000					
03				Transport rutier			100.000	100.000					
01				Drumuri si poduri			100.000	100.000					
9811				EXCEDENT			-468.000	-468.000			220.559	-220.559	

Capi- tol	Sub- ra- tol	Pa- ra- graf	Ar- ti- col	Al- ne- col	Denumire indicator	Credite de angajament	Credite bugetare		Angajamente legale	Plati efectuate	Angajamente legale de platit	Cheltu efecti-	
							anuale aprobate la finele perioadei de raportare	trimestriale cumulate					
						1	2	3	4	5	6	7=5-6	
						<b>A</b>	<b>B</b>						
0					TOTAL JUDEȚ NEAMȚ								
5011					CHELTUIELI ÎN AFARA BUGETULUI LOCAL		480.000	480.000					
	70				CHELTUIELI DE CAPITAL		480.000	480.000					
	71				TITLUL X ACTIVE NEFINANCIARE		480.000	480.000					
	71	01			Active fixe		230.000	230.000					
	71	01	30		Alte active fixe (inclusiv reparatii capitale)		230.000	230.000					
	71	03			Reparatii capitale aferente activelor fixe		250.000	250.000					
6611					SANATAȚE		150.000	150.000					
	70				CHELTUIELI DE CAPITAL		150.000	150.000					
	71				TITLUL X ACTIVE NEFINANCIARE		150.000	150.000					
	71	03			Reparatii capitale aferente activelor fixe		150.000	150.000					
7011					LOCUINȚE, SERVICII ȘI DEZVOLTARE PUBLICA		230.000	230.000					
	70				CHELTUIELI DE CAPITAL		230.000	230.000					
	71				TITLUL X ACTIVE NEFINANCIARE		230.000	230.000					
	71	01			Active fixe		130.000	130.000					
	71	01	30		Alte active fixe (inclusiv reparatii capitale)		130.000	130.000					
	71	03			Reparatii capitale aferente activelor fixe		100.000	100.000					
8411					TRANSPORTURI		100.000	100.000					
	70				CHELTUIELI DE CAPITAL		100.000	100.000					

Capi- tol	Sub- ta- graf	Ar- ti- col	Ali- ne- at	Denumire indicator	Credite de angajament	Credite bugetare			Angajamente legale de platit	Plati efectuate	Angajamente legale de platit	Cheltu- efectu-
						anuale aprobate la finele perioadei de raportare	trimestriale cumulate	Angajamente bugetare				
					1	2	3	4	5	6	7=5-6	
<b>B</b>												
<b>TITLUL X ACTIVE NEFINANCIARE</b>												
	71			Active fixe		100.000	100.000					
	71	01		Alte active fixe		100.000	100.000					
	71	01	30	(inclusiv reparatii capitale)		100.000	100.000					
				EXCEDENT		-168.000	-168.000			220.559		-220.559

9811

Contabilizatiile institutiei



Contabilizatiile institutiei


1999-2000-2001

*[Handwritten signature]*

Capi- tol	Sub- pa- ra- graf	Ar- ti- col at	Denumire indicator	Prevederi		Prevederi bugetare trimestriale cumulate	Total, din care:	Drepturi constatate		Incasari realizate	Stingeri pe alte cai decat incasari	Drepturi constatate de incasat
				bugetare aprobrate la finele perioadei de raportare	I			2	din anii precedenti			
A				B		C		D		E		
0			TOTAL JUDEȚ NEAMȚ									
0001	15		TOTAL VENITURI-VENITURI PROPRII	608.000		900.000	512.011			509.255		2.756
0002			I. VENITURI CURENTE	158.000		158.000	155.876			153.120		2.756
2900			C. VENITURI NEFISCALE	158.000		158.000	155.876			153.120		2.756
3300			C2. VANZARI DE BUNURI SI SERVICII	158.000		158.000	155.876			153.120		2.756
3315			VENITURI DIN PRESTARI DE SERVICII SI ALTE ACTIVITATI	158.000		158.000	155.876			153.120		2.756
3315	50		Alte venituri din prestari de servicii si alte activitati	158.000		158.000	155.876			153.120		2.756
3900	15		II. VENITURI DIN CAPITAL	450.000		742.000	356.135			356.135		
3915			VENITURI DIN VALORIFICAREA UNOR Alte venituri din valoarea unor bunuri	450.000		742.000	356.135			356.135		
	50			450.000		742.000	356.135			356.135		

Comitetul de Instructiuni

Comitetul de Instructiuni  
Sediu: Str. ...



Capi- tol	Sub- ra- graf	Ar- ti- col at	Denumire indicator	Credite de angajament	Credite bugetare			Plati efectuate	Angajamente legale de platit	Cheltuieli efective
					anuale aprobate la finele perioadei de raportare	trimestriale cumulate	Angajamente bugetare			
A			B	1	3	4	6	7=5-6	8	
0			TOTAL JUDET NEAMI							
5015			TOTAL CHELTUIELI DIN VENITURI PROPRII		900.000	650.000		618.675	618.675	623.908
7015			LOCUINTE, SERVICII SI DEZVOLTARE		8.000					
50			Alte servicii in domeniile locuintelor, serviciilor si dezvoltarii comunale		8.000					
8315			AGRICULTURA, SILVICULTURA, SIVANATOARE		450.000	500.000		470.093	470.093	471.674
8315	03		Agricultura		450.000	500.000		470.093	470.093	471.674
8715		30	Alte cheltuieli in domeniul agriculturii		450.000	500.000		470.093	470.093	471.674
50			ALTE ACTIUNI ECONOMICE		150.000	150.000		148.582	148.582	152.234
9815			Alte actiuni economice		150.000	150.000		148.582	148.582	152.234
			EXCEDENT					-109.420	109.420	




Capi-Sub-Par- tol capi-ra- tol graf	Ar- Ali- ti- col at	Denumire indicator	Credite de angajament		Credite bugetare		Angajamente bugtare	Angajamente legale	Plati efectuate	Angajamente legale de platit	Cheltuieli efective
			1	2	3	4					
A	B										
01		CHELTUIELI CURENTE		450.000	750.000	500.000	470.093		470.093		471.674
10		TITLUL I CHELTUIELI DE PERSONAL			20.000	20.000	1.581		1.581		3.162
10 01		Cheltuieli salariale in bani			15.000	15.000	1.240		1.240		2.480
10 01 01		Salarii de baza			15.000	15.000	1.240		1.240		2.480
10 03		Contributii			5.000	5.000	341		341		682
10 03 01		Contributii de asigurari sociale de stat			3.000	3.000	258		258		516
10 03 02		Contributii de asigurari de somaj			500	500	6		6		12
10 03 03		Contributii de asigurari sociale de sanatate			1.000	1.000	64		64		128
10 03 04		Contributii de asigurari pentru accidente de munca si boli profesionale			100	100	2		2		4
10 03 06		Contributii pentru concedii si indemnizatii			400	400	11		11		22
20		TITLUL II BUNURI SI SERVICII		450.000	730.000	480.000	468.512		468.512		468.512
20 02		Reparatii curente		450.000	730.000	480.000	468.512		468.512		468.512
		ALTE ACTIUNI ECONOMICE		150.000	150.000	150.000	148.582		148.582		152.234
01		CHELTUIELI CURENTE		150.000	150.000	150.000	148.582		148.582		152.234
10		TITLUL I CHELTUIELI DE PERSONAL		61.834	61.834	61.834	61.834		61.834		65.486
10 01		Cheltuieli salariale in bani		48.445	48.445	48.445	48.445		48.445		51.308
10 01 01		Salarii de baza		47.267	47.267	47.267	47.267		47.267		50.130
10 01 03		Indemnizatie de conducere		350	350	350	350		350		350
10 01 04		Spor de vechime		828	828	828	828		828		828
10 03		Contributii		13.389	13.389	13.389	13.389		13.389		14.178
10 03 01		Contributii de asigurari sociale de stat		10.081	10.081	10.081	10.081		10.081		10.677

Capi- tol	Sub- pa- ra- graf	Ar- ti- co- d	Al- ne- at	Denumire indicator	Credite de angajament	Credite bugetare			Angajamente legale de platit	Plati efectuate	Angajamente legale de platit	Cheltuieli efective
						anuale aprobate la finele perioadei de raportare	2	3				
	A			B	1							
	10	03	02	Contributii de asigurari de somaj	240	240	240	240	240	240	240	254
	10	03	03	Contributii de asigurari sociale de sanatate	2.522	2.522	2.522	2.522	2.522	2.522	2.522	2.671
	10	03	04	Contributii de asigurari pentru accidente de munca si boli profesionale	114	114	114	114	114	114	114	120
	10	03	06	Contributii pentru concedii si indemnizatii	432	432	432	432	432	432	432	456
	20			TITLUL II BUNURI SI SERVICII	88.166	88.166	88.166	88.166	88.166	88.166	88.166	86.748
	20	02		Reparatii curente	88.166	88.166	88.166	88.166	88.166	88.166	88.166	86.748
				EXCEDENT					-109.420	109.420		

9815

Comisionul Instructiv

Com. Sabori si Com. Contabil  
Neputar-comab

Handwritten signature or initials in blue ink.